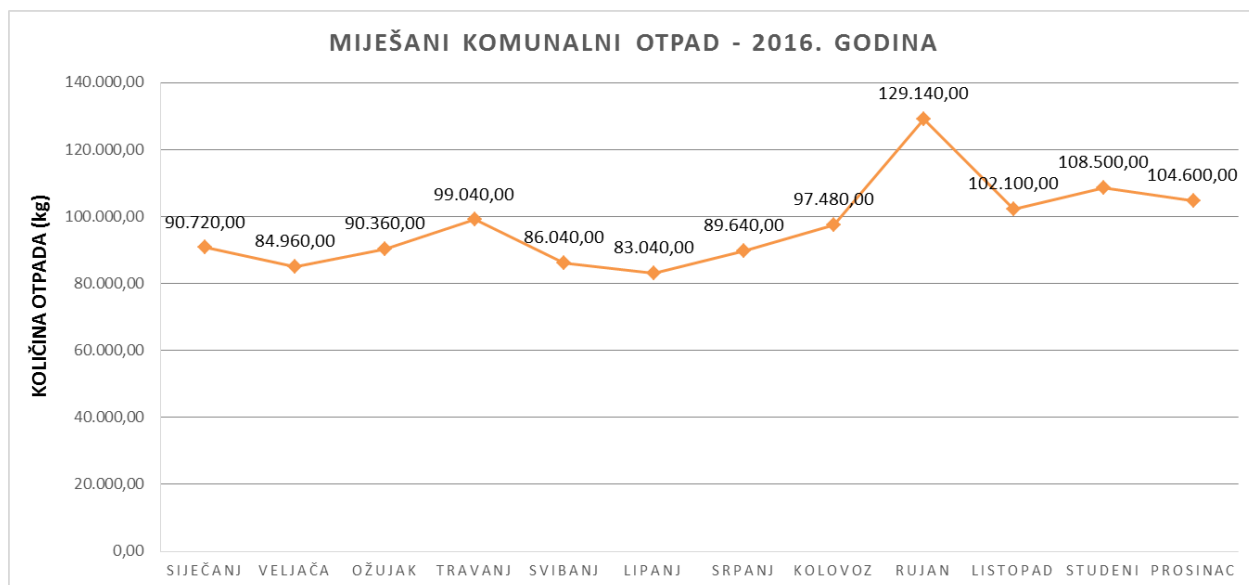


## MIJEŠANI KOMUNALNI OTPAD U 2016. GODINI

Miješani komunalni otpad - 2016. godina	
MJESEC	KOLIČINA OTPADA (kg)
Siječanj	90.720,00
Veljača	84.960,00
Ožujak	90.360,00
Travanj	99.040,00
Svibanj	86.040,00
Lipanj	83.040,00
Srpanj	89.640,00
Kolovoz	97.480,00
Rujan	129.140,00
Listopad	102.100,00
Studenj	108.500,00
Prosinac	104.600,00
<b>SUMA</b>	<b>1.165.620,00</b>



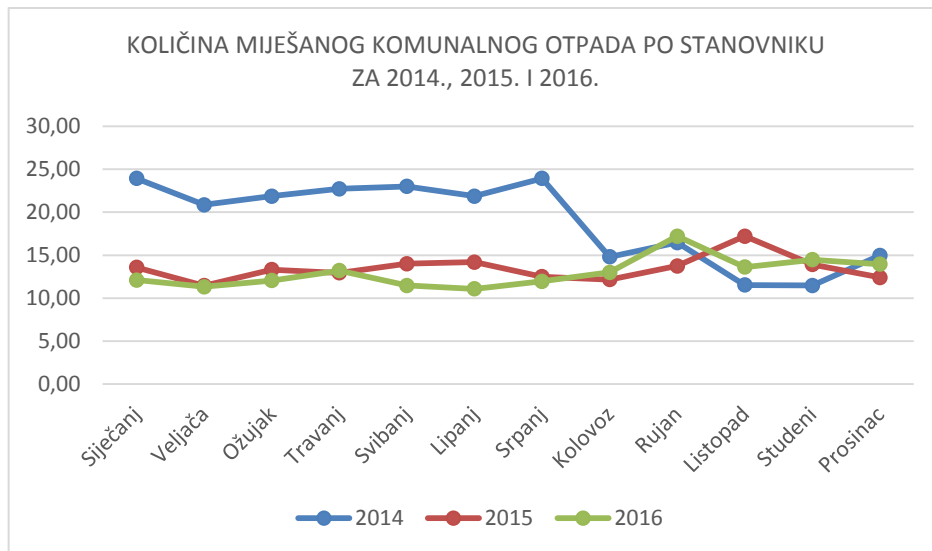
## USPOREDNI PRIKAZ KOLIČINA MIJEŠANOG KOMUNALNOG OTPADA ZA 2014., 2015. I 2016. GODINU

Miješani komunalni otpad - usporedni prikaz količina otpada za 2014., 2015. i 2016. god.

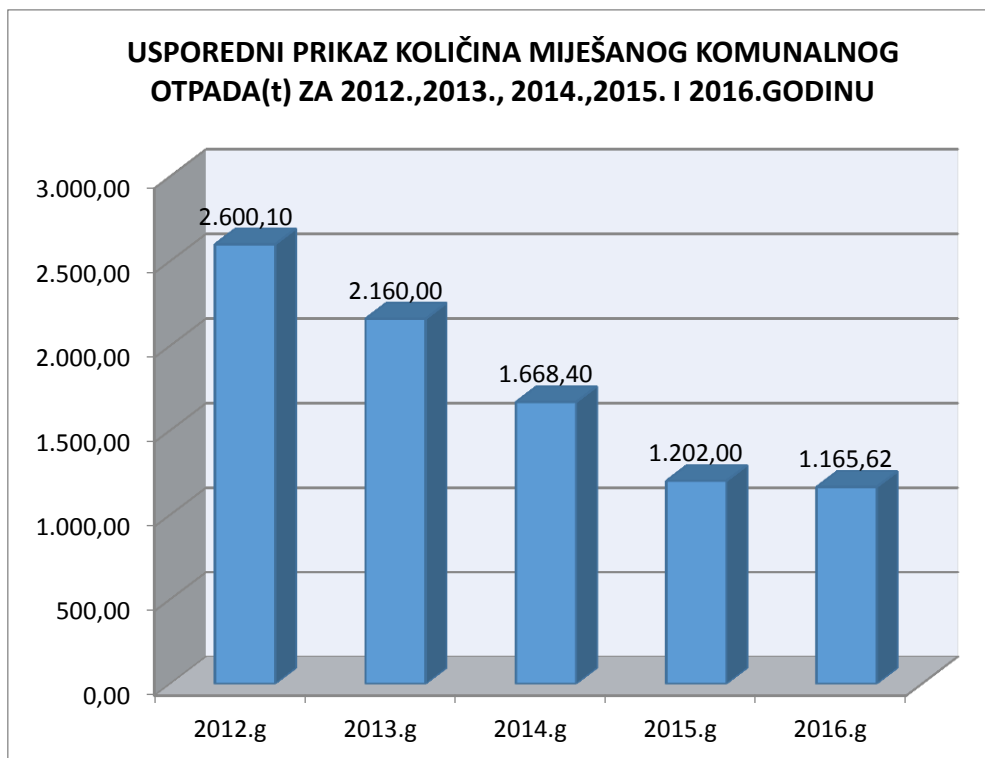
MJESEC	KOLIČINA OTPADA u 2014. (kg)	Po stanovniku (kg mjesečno/broj stanovnika) u 2014.	Po posudi (kg mjesečno/broj posuda) u 2014.	KOLIČINA OTPADA u 2015. (kg)	Po stanovniku (kg mjesečno/ broj stanovnika) u 2015.	Po posudi (kg mjesečno/broj posuda) u 2015.	KOLIČINA OTPADA u 2016. (kg)- UKUPNO	Po stanovniku (kg mjesečno/broj stanovnika) u 2016.	Po posudi (kg mjesečno/broj posuda) u 2016.
Siječanj	179.500,00	23,93	87,05	101.800,00	13,57	49,37	90.720,00	12,10	34,87
Veljača	156.500,00	20,87	75,90	85.900,00	11,45	41,66	84.960,00	11,33	32,65
Ožujak	164.000,00	21,87	79,53	99.800,00	13,31	48,40	90.360,00	12,05	34,73
Travanj	170.500,00	22,73	82,69	97.030,00	12,94	47,06	99.040,00	13,21	38,06
Svibanj	172.500,00	23,00	83,66	105.080,00	14,01	50,96	86.040,00	11,47	33,07
Lipanj	164.000,00	21,87	79,53	106.400,00	14,19	51,60	83.040,00	11,07	31,91
Srpanj	179.500,00	23,93	87,05	93.780,00	12,50	45,48	89.640,00	11,95	34,45
Kolovoz	111.000,00	14,80	53,83	91.180,00	12,16	44,22	97.480,00	13,00	37,46
Rujan	123.500,00	16,47	59,89	103.120,00	13,75	50,01	129.140,00	17,22	49,63
Listopad	86.500,00	11,53	41,95	129.050,00	17,21	62,58	102.100,00	13,61	39,24
Studeni	86.000,00	11,47	41,71	104.320,00	13,91	50,59	108.500,00	14,47	41,70
Prosinac	112.360,00	14,98	54,49	93.040,00	12,41	45,12	104.600,00	13,95	40,20
<b>SUMA (kg)</b>	<b>1.705.860,00</b>	<b>227,45</b>	<b>827,28</b>	<b>1.210.500,00</b>	<b>161,40</b>	<b>587,05</b>	<b>1.165.620,00</b>	<b>155,42</b>	<b>447,97</b>
Po stanovniku (kg godišnje/broj stanovnika)	227,45			161,40			155,42		
Po posudi (kg godišnje/broj posuda)	827,28			587,05			447,97		



- Usporedni prikaz količina miješanog komunalnog otpada prikazuje pad količina otpada u 2015. god. u odnosu na 2014. god. za 495.360 kg (29%) te pad količina otpada u 2016. god. u odnosu na 2015. god. za 44.880 kg (4%).

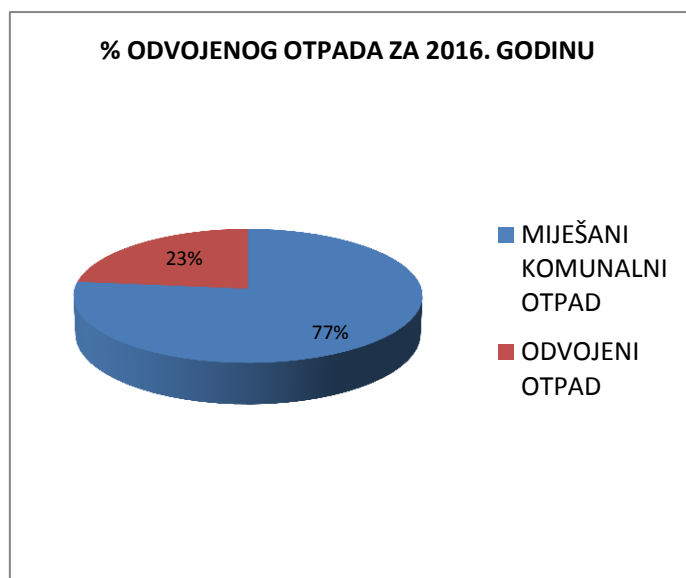


- U 2014. god. količina miješanog komunalnog otpada po stanovniku iznosi 227,45 kg (na bazi 7500 stanovnika).
- U 2015. god. količina miješanog komunalnog otpada po stanovniku iznosi 161,40 kg te se u odnosu na 2014. god. smanjuje se za 66,05 kg.
- U 2016. god. količina miješanog komunalnog otpada po stanovniku iznosi 155,42 kg, a u odnosu na 2015. god. smanjuje se za 5,98 kg.

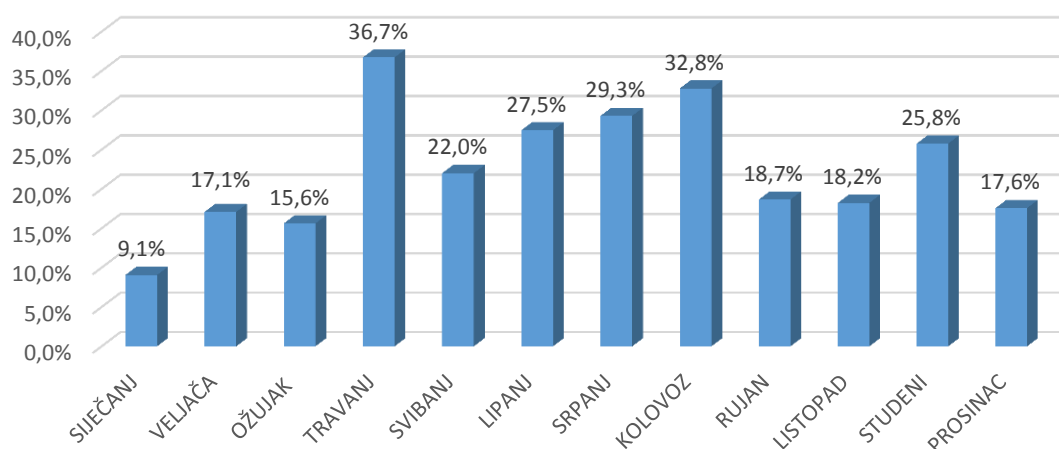


## ODVOJENI OTPAD U 2016. GODINI

MJESEC	ODVOJENI OTPAD (kg)	MIJEŠANI KOMUNALNI OTPAD (kg)	UKUPNE KOLIČINE OTPADA	% ODVOJENOG OTPADA
SIJEČANJ	9.040,00	90.720,00	99.760,00	9,1%
VELJAČA	17.510,00	84.960,00	102.470,00	17,1%
OŽUJAK	16.730,00	90.360,00	107.090,00	15,6%
TRAVANJ	57.490,00	99.040,00	156.530,00	36,7%
SVIBANJ	24.280,00	86.040,00	110.320,00	22,0%
LIPANJ	31.450,00	83.040,00	114.490,00	27,5%
SRPANJ	37.149,00	89.640,00	126.789,00	29,3%
KOLOVOZ	47.538,00	97.480,00	145.018,00	32,8%
RUJAN	29.630,00	129.140,00	158.770,00	18,7%
LISTOPAD	22.758,00	102.100,00	124.858,00	18,2%
STUDENI	37.675,00	108.500,00	146.175,00	25,8%
PROSINAC	22.300,00	104.600,00	126.900,00	17,6%
<b>SUMA</b>	<b>353.550,00</b>	<b>1.165.620,00</b>	<b>1.519.170,00</b>	<b>23,3%</b>



POSTOTAK ODVOJENOG OTPADA U 2016. GODINI MJESEČNI  
PRIKAZ

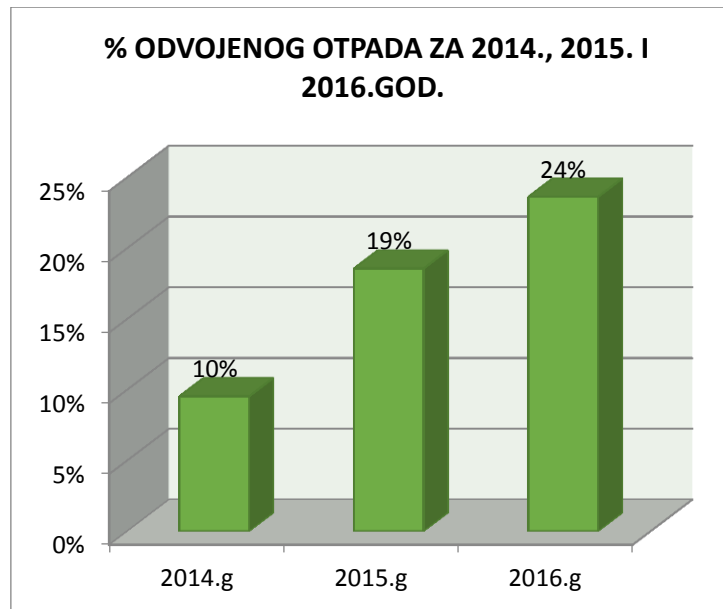


USPOREDNI PRIKAZ KOLIČINA ODVOJENOG OTPADA ZA 2014., 2015. I 2016. GODINU

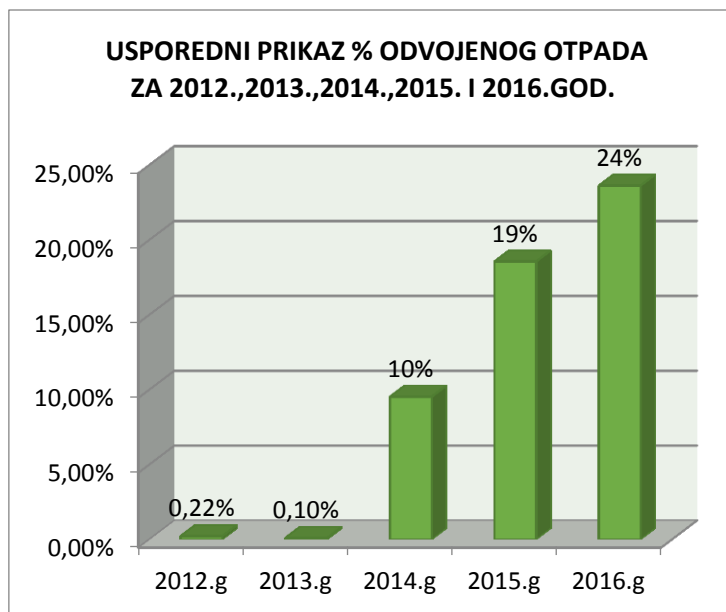
USPOREDNI PRIKAZ KOLIČINA OTPADA ZA 2014., 2015. I 2016. GODINU			
OTPAD	KOLIČINA OTPADA u 2014. (t)	KOLIČINA OTPADA u 2015. (t)	KOLIČINA OTPADA u 2016. (t)
PAPIR	151,50	188,50	110,24
PLASTIKA	17,00	30,33	75,10
STAKLO	5,60	27,10	42,42
BIORAZGRADIVI	0,00	22,63	89,99
LAMPIONI	1,70	3,53	3,18
TEKSTIL	0,00	0,60	10,50
GLOMAZNI	0,00	1,32	22,82
METALI	0,00	0,00	6,40
MIJEŠANI	1.668,40	1.202,00	1.165,62
<b>SUMA (t)</b>	<b>1.844,20</b>	<b>1.476,01</b>	<b>1.526,27</b>
<b>% ODVAJANJA</b>	<b>10%</b>	<b>19%</b>	<b>24%</b>

- U 2014. god. prikupilo se 175,80 tona odvojenog otpada što u odnosu na ukupne količine otpada iznosi 10%.

- U 2015. god. udio odvojenog otpada u ukupnoj količini otpada povećao se za 9% u odnosu na 2014. god. ili za 98,21 tonu.
- U 2016. god. postotak odvojenog otpada iznosi 24% (360,65 t), što je porast za 11,57 tona u odnosu na prethodnu godinu.



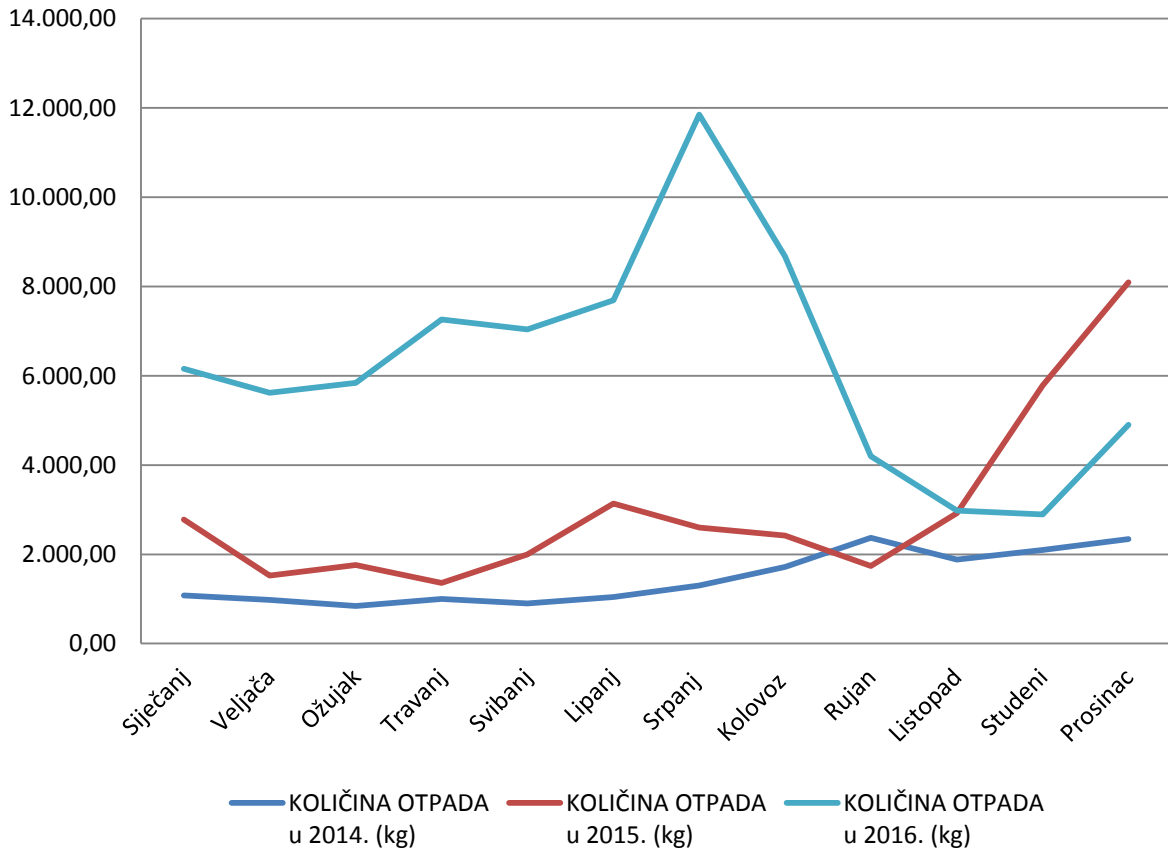
USPOREDNI PRIKAZ KOLIČINA OTPADA ZA 2012.,2013., 2014.,2015. I 2016.GODINU					
OTPAD	KOLIČINA OTPADA u 2012.(t)	KOLIČINA OTPADA u 2013.(t)	KOLIČINA OTPADA u 2014. (t)	KOLIČINA OTPADA u 2015. (t)	KOLIČINA OTPADA u 2016. (t)
PAPIR	14,14	0,00	151,50	188,50	110,24
PLASTIKA	0,00	0,00	17,00	30,33	75,10
STAKLO	0,00	2,24	5,60	27,10	42,42
BIORAZGRADIVI	0,00	0,00	0,00	22,63	89,99
LAMPIONI	0,00	0,00	1,70	3,53	3,18
TEKSTIL	0,00	0,00	0,00	0,60	10,50
GLOMAZNI	0,00	0,00	0,00	1,32	22,82
METALI	0,00	0,00	0,00	0,00	6,40
MIJEŠANI	2.600,10	2.160,00	1.668,40	1.202,00	1.165,62
<b>SUMA (t)</b>	<b>2.614,24</b>	<b>2.162,24</b>	<b>1.844,20</b>	<b>1.476,01</b>	<b>1.526,27</b>
<b>% ODVAJANJA</b>	<b>0,22%</b>	<b>0,10%</b>	<b>10%</b>	<b>19%</b>	<b>24%</b>



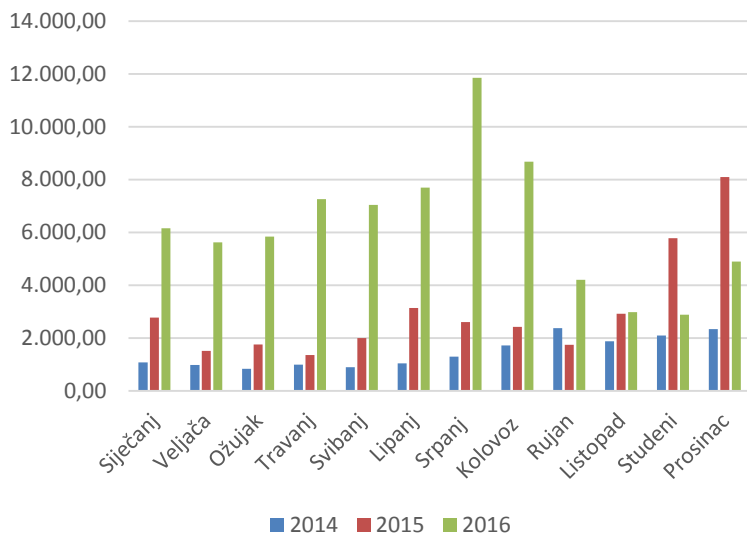
## AMBALAŽA OD PLASTIKE

Ambalaža od plastike - za 2014., 2015. i 2016. godinu						
MJESEC	KOLIČINA OTPADA u 2014. (kg)	Mjesečno odvojeno po stanovniku (kg plastične ambalaže/broj stanovnika) u 2014.	KOLIČINA OTPADA u 2015. (kg)	Mjesečno odvojeno po stanovniku (kg plastične ambalaže/broj stanovnika) u 2015.	KOLIČINA OTPADA u 2016. (kg)	Mjesečno odvojeno po stanovniku (kg plastične ambalaže/broj stanovnika) u 2016.
Siječanj	1.080,00	0,14	2.780,00	0,37	6.160,00	0,82
Veljača	980,00	0,13	1.520,00	0,20	5.620,00	0,75
Ožujak	840,00	0,11	1.760,00	0,23	5.840,00	0,78
Travanj	1.000,00	0,13	1.360,00	0,18	7.260,00	0,97
Svibanj	900,00	0,12	2.000,00	0,27	7.040,00	0,94
Lipanj	1.040,00	0,14	3.140,00	0,42	7.688,00	1,03
Srpanj	1.300,00	0,17	2.600,00	0,35	11.853,00	1,58
Kolovoz	1.720,00	0,23	2.420,00	0,32	8.672,00	1,16
Rujan	2.370,00	0,32	1.740,00	0,23	4.200,00	0,56
Listopad	1.880,00	0,25	2.920,00	0,39	2.980,00	0,40
Studeni	2.100,00	0,28	5.780,00	0,77	2.890,00	0,39
Prosinac	2.340,00	0,31	8.090,00	1,08	4.900,00	0,65
<b>SUMA (kg)</b>	<b>17.550,00</b>	<b>2,34</b>	<b>36.110,00</b>	<b>4,81</b>	<b>75.103,00</b>	<b>10,01</b>
<b>Odvojeno po stanovniku</b>	<b>2,34</b>		<b>4,81</b>		<b>10,01</b>	

### AMBALAŽA OD PLASTIKE - usporedni prikaz količina za 2014., 2015. i 2016. godinu



### Mjesečni prikaz količina ambalaže od plastike za 2014., 2015. i 2016.

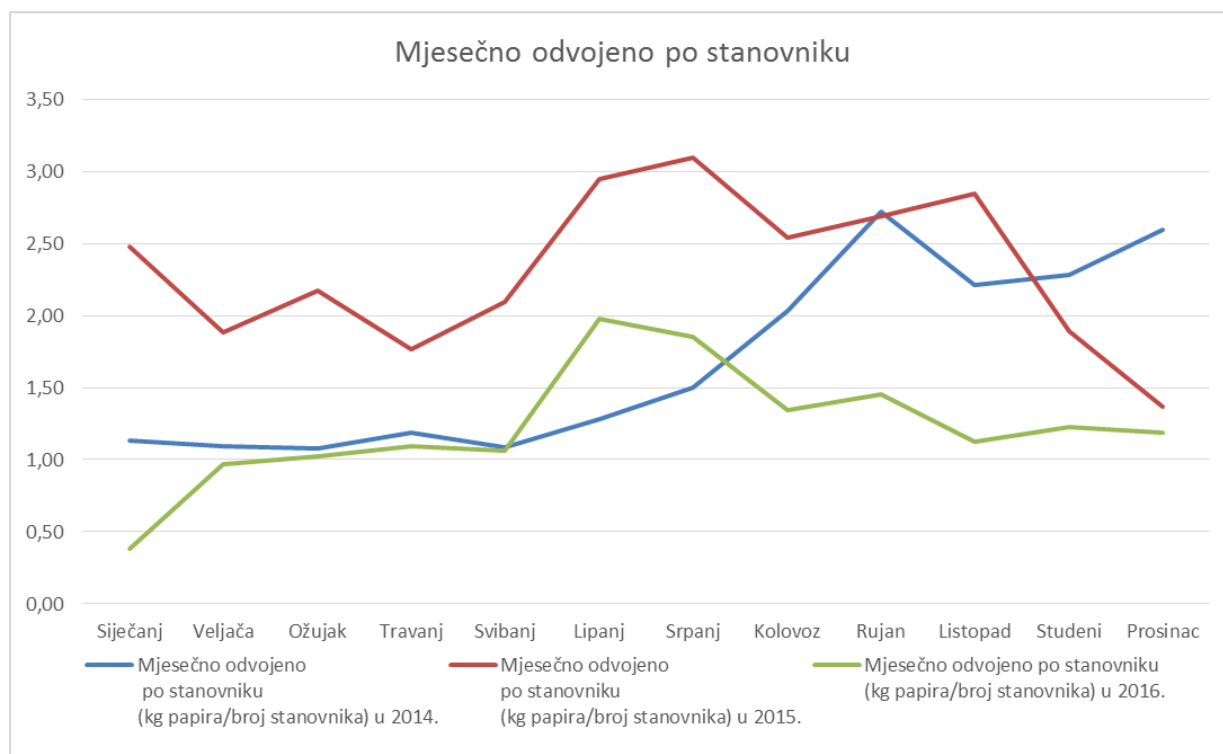




## PAPIR I KARTON

Papir i karton - za 2014., 2015. i 2016. godinu

MJESEC	KOLIČINA OTPADA u 2014. (kg)	Mjesečno odvojeno po stanovniku (kg papira/broj stanovnika) u 2014.	KOLIČINA OTPADA u 2015. (kg)	Mjesečno odvojeno po stanovniku (kg papira/broj stanovnika) u 2015.	KOLIČINA OTPADA u 2016. (kg)	Mjesečno odvojeno po stanovniku (kg papira/broj stanovnika) u 2016.
Siječanj	8.500,00	1,13	18.580,00	2,48	2.880,00	0,38
Veljača	8.200,00	1,09	14.120,00	1,88	7.270,00	0,97
Ožujak	8.080,00	1,08	16.280,00	2,17	7.680,00	1,02
Travanj	8.920,00	1,19	13.230,00	1,76	8.180,00	1,09
Svibanj	8.120,00	1,08	15.720,00	2,10	7.940,00	1,06
Lipanj	9.600,00	1,28	22.100,00	2,95	14.812,00	1,97
Srpanj	11.280,00	1,50	23.220,00	3,10	13.916,00	1,86
Kolovoz	15.240,00	2,03	19.040,00	2,54	10.056,00	1,34
Rujan	20.390,00	2,72	20.140,00	2,69	10.900,00	1,45
Listopad	16.560,00	2,21	21.360,00	2,85	8.460,00	1,13
Studen	17.120,00	2,28	14.160,00	1,89	9.215,00	1,23
Prosinac	19.480,00	2,60	10.240,00	1,37	8.930,00	1,19
<b>SUMA (kg)</b>	<b>151.490,00</b>	<b>20,20</b>	<b>208.190,00</b>	<b>27,76</b>	<b>110.239,00</b>	<b>14,70</b>
<b>Odvojeno papira po stanovniku (kg godišnje/broj stanovnika)</b>	<b>20,20</b>		<b>27,76</b>		<b>14,70</b>	



### Mjesečne količine papira za 2014., 2015. i 2016.

